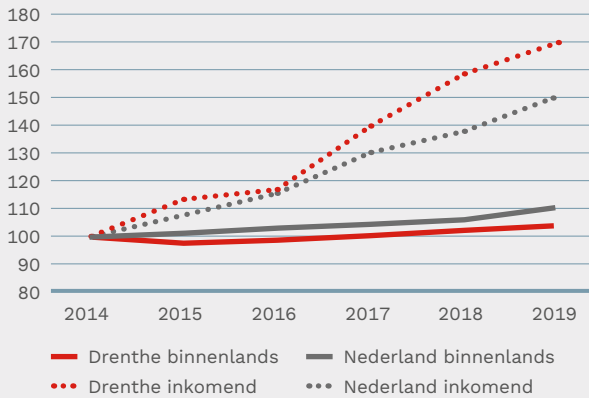


Binnenlandse gasten in Drenthe

Na verzadiging weer ruimte voor groei binnenlandse markt

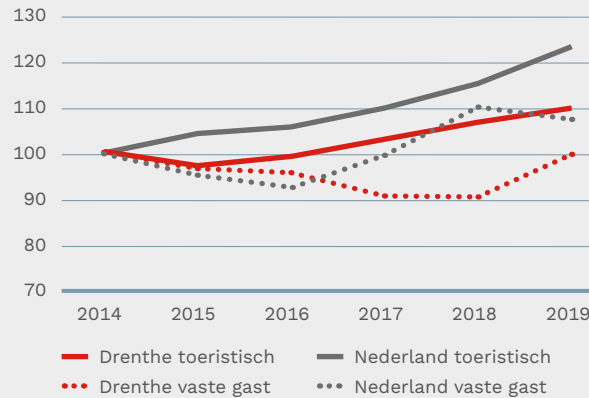
Het aantal overnachtingen tijdens binnenlandse vakanties was jarenlang stabiel, maar sinds 2018 is er sprake van een sterkere stijging. In Drenthe nam het aantal binnenlandse overnachtingen in de periode 2014-2019 toe met 3%, landelijk zelfs met 10%. De stijging in Drenthe is minder sterk dan gemiddeld in Nederland, dit komt vooral door de afname van het aantal kampeervakanties.

Ontwikkeling binnenlands en inkomend



GRAFIEK 1: Ontwikkeling binnenlandse en inkomende overnachtingen. (Bron: CBS 2019)

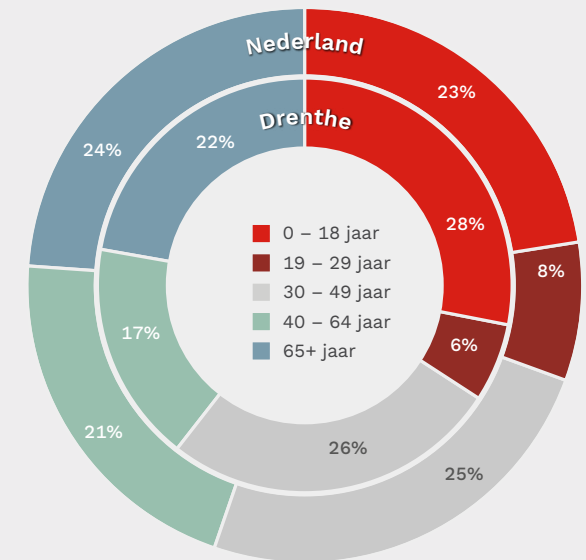
Ontwikkeling typen gasten Drenthe en Nederland



GRAFIEK 2: Ontwikkeling van type gasten in Drenthe en Nederland. (Bron: CBS 2019 (toeristisch) en CVO 2019 (vaste gasten))

Leeftijd verblijfsbezoekers

Drenthe trekt relatief veel gezinnen met kinderen in de basisschoolleeftijd. De gemiddelde leeftijd van een vakantieganger ligt in Drenthe dan ook onder het landelijk gemiddelde.



GRAFIEK 3: Leeftijdsopbouw van overnachtingen in Nederland (buitenste ring) en Drenthe (binnenste ring). (Bron: CVO 2019 op basis van 3-jaarsgemiddelde 2017-2019)

De meeste overnachtingen in Drenthe komen voor rekening van de inwoners van Zuid-Holland (20%) en Noord-Holland (18%). In deze provincies wonen ook de meeste mensen. Drenthe trekt relatief veel bezoekers uit de noordelijke provincies. Eén op de tien Nederlanders woont in Friesland, Groningen of Drenthe, maar zij zijn verantwoordelijk voor bijna een kwart (23%) van de overnachtingen in Drenthe.

Drenthe is met name een toeristische bestemming

96% van de overnachtingen in de provincie hebben een toeristisch motief en 4% komt in 2019 voor rekening van de zakelijke gasten. Landelijk heeft 17% van de overnachtingen een zakelijk motief.

Binnenlandse gasten: oriënteren, zoeken & boeken

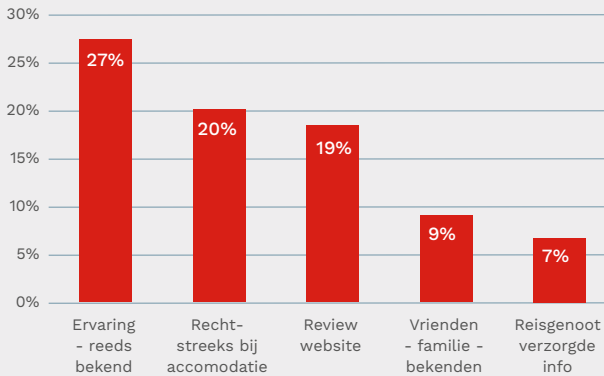
Oriënteren

De vakantiegangers die vooraf informatie zoeken, doen dit vooral via:

- de accommodatie (20%)
- review sites met beoordelingen van andere reizigers (19%)
- ervaringen van vrienden en bekenden (9%)

Ruim een kwart (27%) van de Nederlanders kent het gebied zelf al en heeft geen aanvullende informatie gezocht.

Informatiebronnen

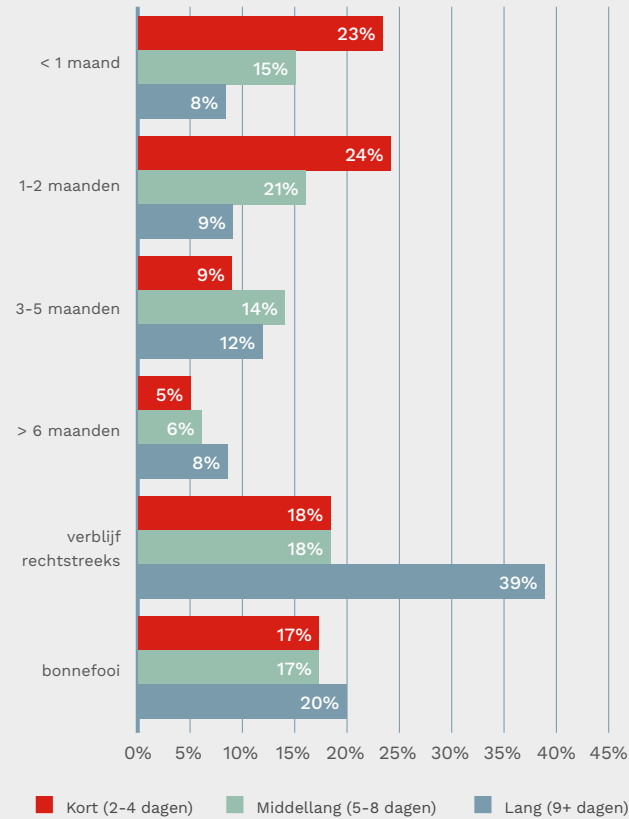


GRAFIEK 4: Informatiebronnen (Bron: CVO 2019)

Boeken

Korte vakanties van 2-4 dagen, worden meestal maximaal 2 maanden voor vertrek geboekt. Lange vakanties van 9 dagen of langer worden relatief vaak 3-5 maanden voor vertrek geboekt.

Tijd tussen boeken reis en vakantie



GRAFIEK 5: Tijd tussen boeken reis en vakantie (Bron: CVO 2019)



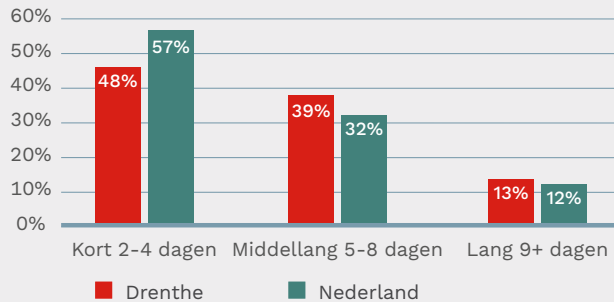
Van degenen die hun binnenlandse vakantie vooraf boeken, doet **77% dat online**. **Online boeken neemt nog steeds licht toe.**

Binnenlandse gasten: verblijf

Duur van de vakantie

Nederlanders kiezen steeds vaker voor meer korte vakanties. Landelijk nam het aantal korte vakanties in de periode 2015-2019 met 12% toe. In Drenthe worden relatief veel middellange vakanties doorgebracht; 39% van de vakanties naar Drenthe duurt 5-8 dagen. Dat is ruim boven het landelijk gemiddelde van 32%. Nederlanders kiezen minder vaak voor Drenthe voor een korte vakantie (2-4 dagen) of een weekendje weg.

Duur binnenlandse vakantie



GRAFIEK 6: Vakanties naar vakantie duur 2018-2019 (Bron: CVO)

Typering van de vakantie

Een vakantie in Drenthe wordt vaak getypeerd als 'een bezoek aan familie of vrienden' (14%), een op de natuur gerichte vakantie (9%), een wandel- (7%) of een fietsvakantie (6%). Vakantiegangers in Drenthe omschrijven hun vakantie relatief vaak als natuurvakantie, maar de provincie wordt minder bezocht voor stedentrips en evenementen.

Activiteiten tijdens de vakantie

Bijna tweederde van de vakantiegangers in Drenthe gaat een keer uit eten tijdens de vakantie, 62% gaat wandelen en 46% neemt een duik. Onderstaande tabellen geven een overzicht van activiteiten die in Drenthe meer of juist minder worden ondernomen.

Activiteiten meer ondernomen dan landelijk

Activiteit	% Drenthe	% Nederland
Zwemmen	46%	31%
Bezoek dierenpark	18%	9%
Bezoek museum	13%	8%
Bezoek pretpark	33%	30%
Bezoek natuurgebied	17%	14%

TABEL 1: Activiteiten die op vakantie in Drenthe meer ondernomen worden dan in de rest van Nederland. (Bron: CVO 2017-2019)

Drenthe is populairder dan gemiddeld bij gezinnen met jonge kinderen. Dit is gelijk een verklaring voor de grote populariteit van zwemmen en het bezoeken van een dierenpark of pretpark. Uiteraard hangt de populariteit van bepaalde activiteiten ook samen met het toeristische aanbod in het gebied.

Activiteiten minder ondernomen dan landelijk

Activiteit	% Drenthe	% Nederland
Bezoek aan strand	2%	19%
Bezoek aan bezienswaardige gebouwen	20%	24%
Uiteten gaan	64%	69%
Funshopping	29%	33%
Bootocht/rondvaart	3%	5%

TABEL 2: Activiteiten die in Drenthe minder ondernomen worden dan de rest van Nederland. (Bron: CVO 2017-2019)

De hoofddoelgroep **gezinnen met kinderen (<12 jaar)** is goed voor **42%** van de toeristische overnachtingen. Landelijk is dit 35%. De tweede kerndoelgroep **stellen 35+** is zowel in Drenthe als gemiddeld in Nederland goed voor **38%** van.

73% van de Nederlanders vindt vakantie heel belangrijk.

Top 3 inspiratiebronnen is:

1. Reisprogramma's
2. Foto's of video's van vrienden
3. Artikelen in tijdschriften